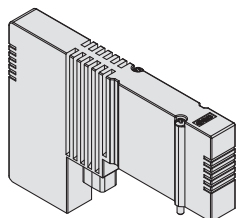


## Einzelteile der Mehrfachanschlussplatte

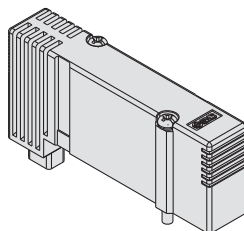
### ■ Blindplatte (mit Befestigungsschraube)

Wird verwendet, wenn Ventile hinzugefügt werden sollen bzw. zu Wartungszwecken.

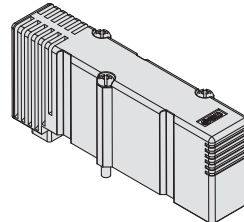
Die Blindplatte ist so aufgebaut, dass ein Herausfallen der Befestigungsschrauben verhindert wird.



SY30M-26-2A (-B)



SY50M-26-2A (-B)



SY70M-26-2A (-B)

Siehe Seiten 260, 262, 264 für Abmessungen.

Siehe Seiten 250 bis 254 für individuelle Versorgung/Entlüftung und weitere Optionen.

### Bestellschlüssel Blindplatten

SY   OM-26-2A- 

● **Serie**

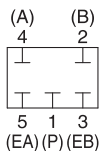
3	SY3000
5	SY5000
7	SY7000

● **Montageoption**

—	mit Befestigungsschraube (Rundkopfschraube)
<b>B</b>	mit Befestigungsschraube (Innensechskantstellschraube)

● **Mehrfachanschlussplatte**

<b>2</b>	für Aluminium-Anschlussplatte mit interner Verdrahtung
----------	--



Schaltplan

Ventil

interne Verdrahtung Einzelanschlussplatte

interne Verdrahtung Al-Anschlussplatte

Ausführung 50, 51, 52 Detailansicht Mehrfachanschlussplatte

interne Verdrahtung Kunststoff-anchlussplatte

Ausführung 10, 11, 12 Detailansicht Mehrfachanschlussplatte

Steckverbindungen/ Bestell-Nr. Stopfen

Zubehör für Mehrfachanschlussplatte